




LAUNCH KWA-300 3D geometria



KWA-300 3D geometria je technologicky moderné, nové zariadenie umožňujúce detekciu pohybu modulov prostredníctvom čoho sa zabezpečuje kompletný výkon meraní geometrie kolies prostredníctvom vizuálnej technológie.

Geometria ponúka kompletnú škálu funkcií pre geometriu, intuitívne užívateľské rozhranie, automatické monitorovanie a tipy pre funkčnosť pre zamedzenie nesprávnym úkonom. Zariadenie umožňuje rýchle a pohodlné merania geometrie, s priamym meraním nastavení predných a zadných kolies a celou škálou diagnostiky problémov podvozku vrátane odklonu a záklonu čápu, zbiehavosti kola a rázvoru.

Popis:

- Pevný terč
- Pasívny terč nevyžadujúci si pravidelnú kalibráciu
- Jednoduchá prevádzka a údržba vďaka neprítomnosti káblových spojov a dobíjania batérií
- Pohodlné vykonávanie procedúry kompenzácie bez potreby porovnávacích údajov
- Presné meranie
- Stabilný zdroj svetla bez rušenia vedľajšími svetelnými vplymi
- Dynamická kompenzácia meraní
- Živý (real-time) displej dát uľahčuje merania
- Flexibilné meracie módy pre jednoduchý prístup pre užívateľov bežných geometrií
- Užívateľsky prijateľné rozhranie
- Rozšírené grafické spracovanie, identifikácia módu a počítačovej vizuálnej technológie
- Vynikajúci 3D model na základe Kineziológie (náuka o pohybe), optické merania a technológie automobilov.

Vlastnosti:

- Napájanie: 100-115V AC / 220-240V AC
- Frekvencia: 50/60Hz
- Presnosť merania vždy v rámci meracích rozsahov
- Celkový uhol zbiehavosti (FA+RA): ± 0.03 stupňov v rozsahu $0 \sim \pm 20.0$ stupňov
- Uhol odklonu kola: ± 0.03 stupňa v rozsahu $0 \sim \pm 20.0$ stupňa
- Uhol sklonu osi: ± 0.06 stupňa v rozsahu $0 \sim \pm 25.0$ stupňa
- Príklon osi riadenia: ± 0.06 stupňa v rozsahu $0 \sim \pm 25.0$ stupňa
- Maximálny uhol vychýlenia: ± 0.06 stupňa v rozsahu $0 \sim \pm 30.0$ stupňa
- Maximálna šírka ráfiku: 20"
- Maximálny rázvor merania: 4000mm



LAUNCH

ROZSAH DODÁVKY KWA- 300 3D

Č.	Označenie	Počet
1	KWA-300 3D návod na obsluhu	1
2	KWA-300 inštalácia a zoznam častí	1
3	KWA-300 komplet svetelnej techniky ľavého stípu	1
4	KWA-300 komplet svetelnej techniky pravého stípu	1
5	KWA-300 sada terčov	4
6	KWA-300 sada kalibračných rámcov	1
7	KWA-300 sada komôr	1
8	Zabudovaný PC DELL, Myš Acer, PS/2	1
9	Klávesnica 101, Acer ultra tenká PS/2 L<455mm ,	1
10	PHILIPS 17" plochý monitor	1
11	EPSON farebná atramentová tlačiareň	1
12	KWA-300 3D hlavná jednotka geometrie	1
13	Mechanické točne	2
14	Držiak brzdového panela	1
15	Držiak volantu	1
16	Svorka kolesa	4

Podmienky predaja geometrie v Inter Cars

- slovenský jazyk, intuitívne ovládanie s grafickou a video nápovedou
- v cene dovoz, inštalácia, zaučenie klienta
- v cene záruka 1 rok(prídu technici z Launch PL keď bude reklamácia)
- čas dodania je do max. 5 týždňov od objednania

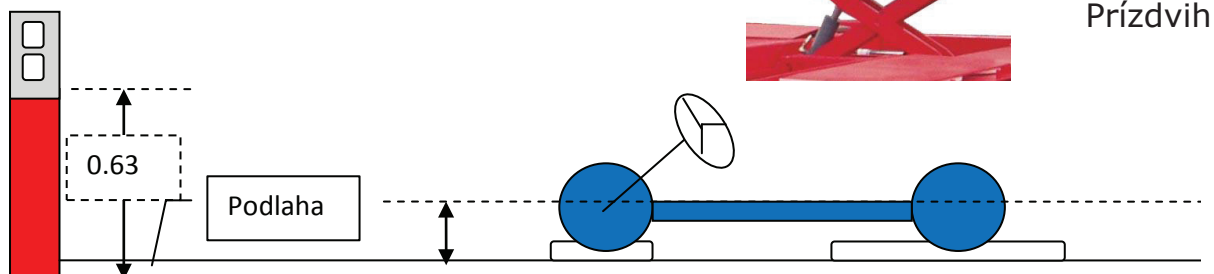


Vážený zákazník,

spoločnosť Inter Cars Vám ponúka 3 typy ponuky 3D geometrie. Obchodno technický zástupca Vám ochotne poradí a pomôže pri výbere čo najvhodnejšej ponuky pre Vás. Na nasledovných stranách nájdete detaily uvedených troch ponúk s maloobchodnými cenami.

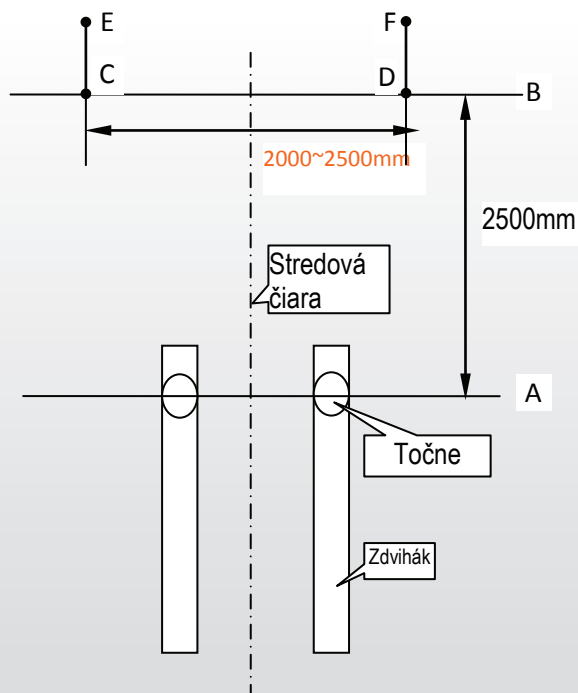
Ponuka 1/3

Sada: geometrie 3D KWA 300 pit verzia + točne + klzné dosky + pohyblivý prízdvih (2t. , variabilná šírka) = **13.111€ !!!**



Kalibračná konštrukcia: 1.96X2.5m
Šírka vozu: 1.2~1.8m
Rázvor: 1.8~4.0m

Objednávací index: KWA-300-SET1



LAUNCH



Ponuka 2/3

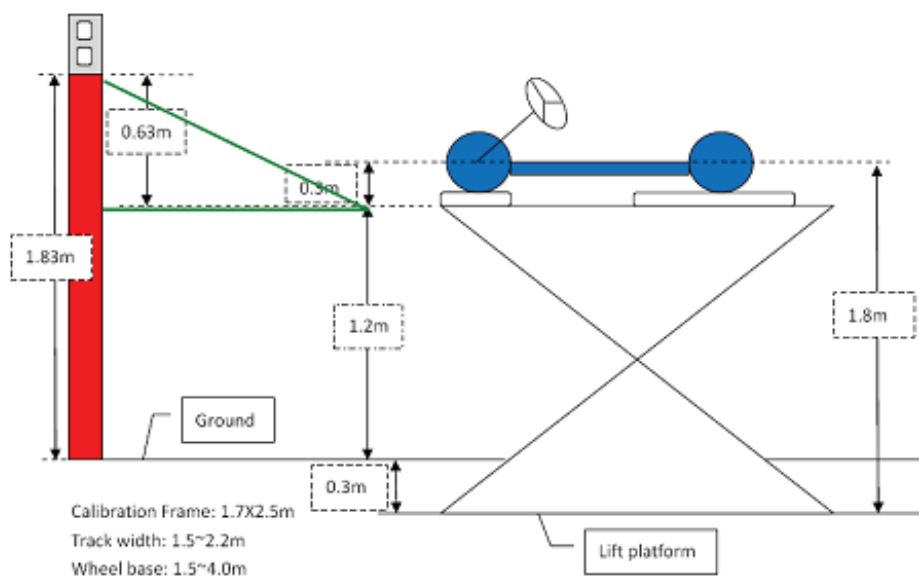
Sada: geometria 3D KWA 300 verzia pre zdvihák + kompletný 4 stĺpový zdvihák pre geometriu TLT440W (4.0t) = **15612 € !!!**



Geometria 3D

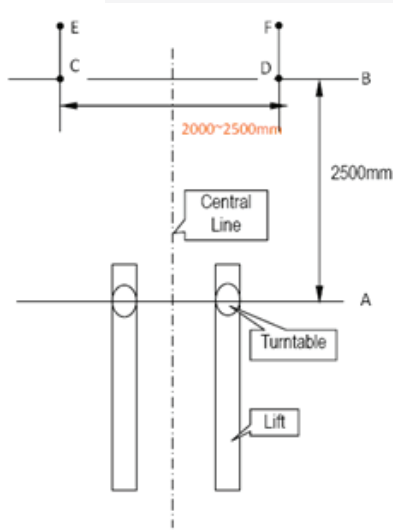


4 stĺpový hydraulický zdvihák pre geometriu TLT440W



Objednávací index: KWA-300-SET2






LAUNCH





Ponuka 3/3

Samostatná ponuka:

Index	Obrázok	Detaily	MOC v € bez DPH
KWA-300		<p>3D geometria Celkový uhol zbiehavosti (FA+RA):± 0.03 stupňov v rozsahu 0~± 20.0 stupňov Uhol odklonu kola:± 0.03 stupňa v rozsahu 0~± 20.0 stupňa Uhol sklonu osi:± 0.06 stupňa v rozsahu 0~± 25.0 stupňa Príklon osi riadenia:± 0.06 stupňa v rozsahu 0~± 25.0 stupňa Maximálny uhol vychýlenia:± 0.06 stupňa v rozsahu 0~± 30.0 stupňa Maximálna šírka ráfiku: 20 inches Maximálny rázvor merania: 4000mm</p>	12499,-
KMT-100		Mechanické točne pre geometriu kolies	440,-
		Klzné dosky	933,-
TLTJACK		Pohyblivý prízdvih (2t.)	1144,-
TLT440W		<p>4 stĺpový zdvihák Točne/ Klzné dosky pre geometriu, Pneumatický bezpečnostný mechanizmus, elektromagnetická ochrana hornej pozície, Pneumatický hydraulický prízdvih (2000kg) Nosnosť: 4000kg Výška zdvihu: 1800mm Zdvih prízdvihu: 250mm Celková výška: 2172mm Dĺžka plošín: 4555mm Rozostup: 3000mm Napájanie: 380V</p>	5632,-

LAUNCH